

Softwareupdate Pedelec V1

Voraussetzung

bei leerer Speicherkarte hier starten:

- leere bzw. formatierte Speicherkarte in den Speicherkartenslot des Cockpits stecken (vorher evtl. die Abdeckung so weit herausziehen, bis die Karte gesteckt werden kann)
- warten, bis die Karte initialisiert ist (Melodie wird abgespielt)



bei bereits initialisierter Speicherkarte (Verzeichnisse \DATA,\MP3,\UPDATE sind vorhanden):

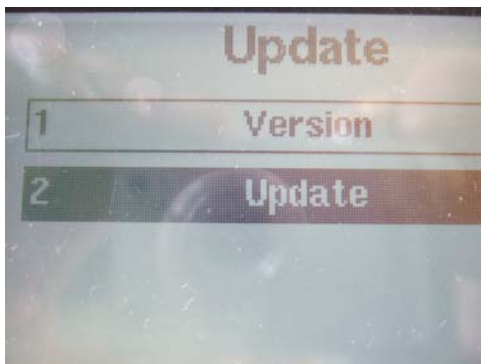
- Speicherkarte in den Kartenleser des Computers stecken
- die Updatedatei "**update.s32**" in das Verzeichnis **\UPDATE** auf die Speicherkarte kopieren

Durchführung

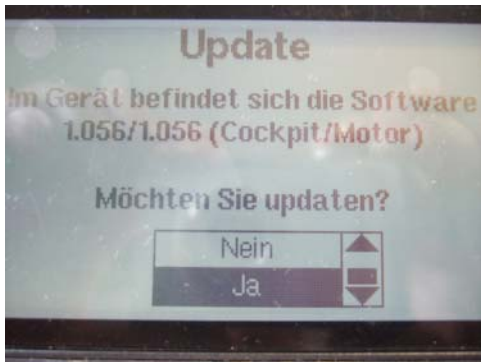
- im Cockpit das Hauptmenü durch Drücken der Taste menu aufrufen und durch Drehen am Steuerknopf den Menüpunkt "**Software**" auswählen



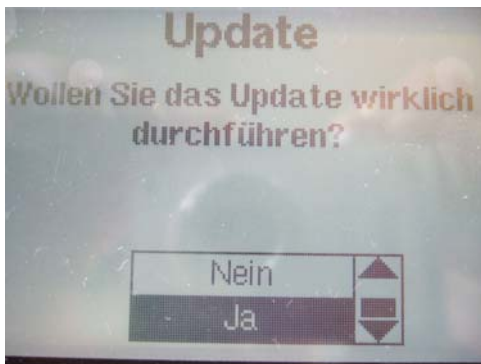
- Steuerknopf drücken und durch Drehen am Steuerknopf den Menüpunkt "**Update**" auswählen



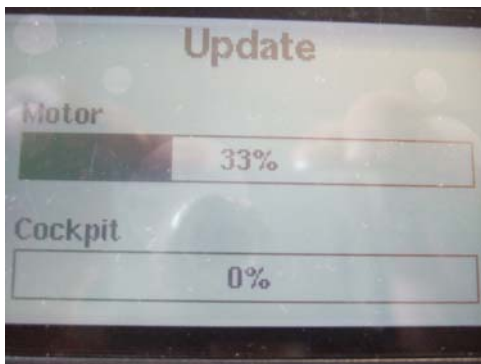
- Steuerknopf drücken



- durch Drehen am Steuerknopf den Auswahlbalken auf "Ja" stellen und Steuerknopf drücken



- durch Drehen am Steuerknopf den Auswahlbalken auf "Ja" stellen und Steuerknopf drücken
- zunächst wird das Update der Motor Software durchgeführt



- anschließend wird das Cockpit Update durchgeführt



- am Ende wird ein Reset durchgeführt und das Cockpit neu gebootet